

REPÚBLICA DE  
COLOMBIA

COLOMBIA

PERSONAL

CIUDADANIA

NÚMERO 3.089.795

MORA PRIETO

PELLIDOS


MANUEL SANTIAGO



NOMBRES

*Manuel Santiago Mora*

FIRMA



HOJA DE EVOLUCIÓN X MEDICO

Paciente: CC 3068795 MANUEL SANTIAGO MORA PRIETO  
Edad: 74 AÑOS Empresa: FAMISANAR SUBSIDIADO  
Pabellon: HOSPITALIZACION 2 P MANDALAY Cama: 208B

# Fecha

Evolución

del parénquima cerebral adyacente. Disminución leve en la amplitud del ventrículo lateral derecho en su asta frontal. El resto del sistema ventricular tiene configuración normal. El tallo, el cerebelo y los núcleos grises de la base no presentan alteraciones. No se observan lesiones óseas. Edema de los tejidos blandos parietales izquierdos. Ocupación por material con densidad tejidos blandos de las celdillas etmoidales bilaterales y los senos maxilares.  
CONCLUSIÓN: Hematoma subdural fronto temporal derecho. Lesiones hiperdensas frontales derechas sugestivas de contusiones hemorrágicas.

RX DE TÓRAX:

El mediastino es de amplitud usual.  
Cardiomegalia global.  
Ateromatosis calcificada del cayado la aorta.  
Engrosamiento paredes bronquiales para hiliares bilaterales, con opacidad alveolar y en el tercio inferior del pulmón izquierdo.  
Obliteración del ángulo costofrénico izquierdo, por probable derrame pleural.  
El ángulo costofrénico derecho está libre.  
Cambios degenerativos de la columna torácica.  
Catéter de acceso subclavio derecho con extremo distal proyectado la vena cava superior.


ANÁLISIS/ PACIENTE DE 74 AÑOS CON DIAGNOSTICOS ANOTADOS EN CONTEXTO DE HEMATOMA SUBDURAL FRONTO TEMPORAL Y CONTUSIONES HEMORRÁGICAS POST TRAUMÁTICAS, EN PLAN DE VIGILANCIA NEUROLÓGICA, EN EL MOMENTO EN ACEPTABLE CONDICIONES GENERALES EXAMEN FISICO DESCRITO SE MANTENDRA EN VIGILANCIA PRONOSTICO SUJETO A EVOLUCION RIESGO DE CMLPICACIONES CON ACOMPAÑAMIENTO PERMANENTE. QUIEN SE ENCONTRABA EN REPOSICION DE ELECTROLITOS QUIEN NO CUENTA CON BALA PORTATILPOR LOC UAL SE SOCLIICTA PARA DEFINIR EGRESO O2XCN PARA SAT 90% MPOR 24H

PLAN


OXIGENO DOMICLIARIO  
BALA PORTATIL Y GRANDEO2XCN PARA SAT 90% MPOR 24H

SE EXPLICA

VIGILANCIA NEUROLOGICA E STRICTA



LAURA MILENA TRIANA FORERO  
Reg. 1030592556  
MEDICINA HOSPITALARIA



EUSALUD  
800227072

DIAG 54 NO 16A 16 - CRA 78 NO 3A-34/40

### RECOMENDACIONES

[RHCRcYDIP

Fecha: 23/06/22

Hora: 15:27:25

Página: 1

Paciente: CC 3068795 MANUEL SANTIAGO MORA PRIETO  
Fecha de Nacimiento: 30/10/1947 00:00:00 Edad: 74 A Sexo: Masculino  
Empresa: EUSALUD  
Pabellon: UCI ADULTO INTERMEDIO  
Diagnostico: HEMORRAGIA INTRAENCEFALICA NO ESPECIFICADA

Folio: 284

Cama: 05

49

#### RECOMENDACIONES:


- Limitar actividad física.
- No levantar objetos pesados.
- No realizar actividad de fuerza.
- Seguir indicaciones y medicación de médico tratante.

#### SIGNOS DE ALARMA:

Acudir a urgencias si presenta:

1. Si persiste dolor a pesar de la medicación.
2. Si presenta pérdida del conocimiento.
3. Si presenta vómito incontrolable.
4. Si está demasiado somnoliento (mucho sueño).
5. Si presenta comportamiento anormal.
6. Si habla cosas que no se entienden.
7. Si dice cosas sin sentido.
8. Si presenta convulsiones.
9. Si presenta visión borrosa.
10. Si se orina o hace deposición sin darse cuenta.
11. Si presenta dolores de cabeza continuos o que sean cada vez más intensos.
12. Si presenta dificultad o imposibilidad para mover las extremidades del cuerpo.

LAURA MILENA TRIANA FORERO  
Reg. MD. 1030592556  
MEDICINA HOSPITALARIA



CLINICA EUSALUD S.A  
800227072

DIAG 54 NO 16A 16 - CRA 78 NO 3A-34/40 4320870

FORMULA MEDICA

[ROrdSumn]

Fecha: 22/06/22

Hora: 16.44:15

Página: 1

Vigencia: 15 Días

Departamento: CUNDINAMARCA

Municipio: BOGOTA

Paciente: CC 3068795

His Clínica: 3068795 MANUEL SANTIAGO MORA PRIETO

Edad: 74 AÑOS

Empresa: FAMISANAR SUBSIDIADO

Sede de Atención: 003

TRAUMATOLOGIA Y ORTOPEDIA

Pabellon: 27 HOSPITALIZACION 2 P MANDALAY

Cama: 208B

Fecha Formulación: 22/06/2022 16:43:41

Tip. Usu. SUBSIDIADO

NIVEL 1

Folio No.

255

No.	Acción	Descripción	Dosis	Via	Frecuencia	Cant	Tiempo Tra.	Dosis Dia * Días Tra
1	NUEVO Cnt * Días Tra : Indicación:	OXIGENO CANULA NASAL LITRO X MINUTO CONC : . FORMA :SUMINISTRO UN MIL CUATROCIENTOS CUARENTA LITRO X MINUTO O2XCN PARA SAT 90% MPOR 24H	2,00 LPM	CANULA	1 Hora	1,00	30 Días	1440
2	NUEVO Cnt * Días Tra : Indicación:	BALA DE OXIGENO PEQUEÑA CONC: 15000 CC F ORMA :SUMINISTRO UN UNIDADES BALA PORTATIL O2XCN PARA SAT 90% POR 24H	1,00 UNI	CANULA	Ahora	1,00	1 Días	1

Profesional

LAURA MILENA TRIANA FORERO

Reg. MD. 1030592556

MEDICINA HOSPITALARIA